

HOMFÖR

РУКОВОДСТВО ПО ЭКСПЛУАТАЦИИ

Электрическая овощерезка
HF401

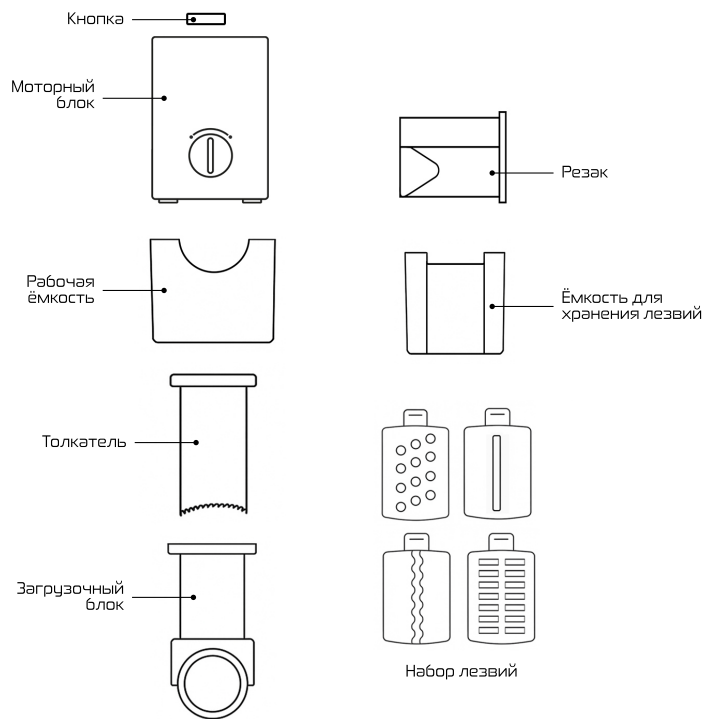
Благодарим вас за выбор продукции HOMFÖR!

Перед началом использования данного устройства, пожалуйста, внимательно прочтите руководство пользователя для обеспечения правильной эксплуатации изделия и предотвращения его повреждения.

СОДЕРЖАНИЕ

Схема устройства	2
Технические характеристики	3
Электрическая схема	3
Подготовка к работе	4
Инструкция по эксплуатации	4
Меры предосторожности	6
Дополнительно о безопасности продукции	8
Анализ неисправностей и их устранение	9
Обслуживание и уход	11
Экологическая безопасность и утилизация	11
Гарантийные условия	12
Запись о техническом обслуживании	13

СХЕМА УСТРОЙСТВА



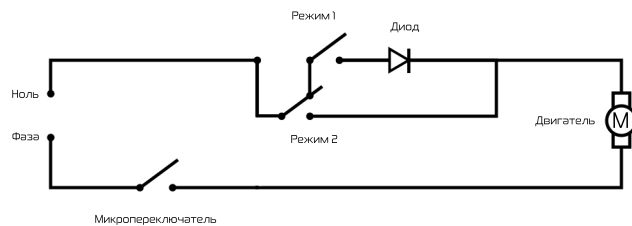
ТЕХНИЧЕСКИЕ ХАРАКТЕРИСТИКИ

Модель	HF401
Рабочее напряжение	220 В~
Частота тока	50 Гц
Номинальная мощность	90 Вт
Максимальная (пиковая мощность)	250 Вт
Класс защиты	□
Срок службы изделия	1 год *

*без учета гарантии продавца, если она предусмотрена

ЭЛЕКТРИЧЕСКАЯ СХЕМА

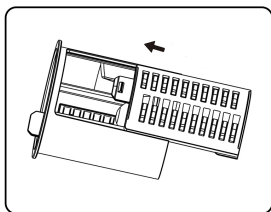
220 В~ : 50 Гц



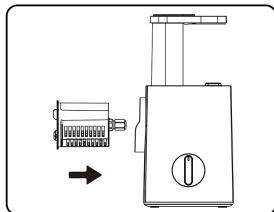
ПОДГОТОВКА К РАБОТЕ

1. Промойте все детали, контактирующие с пищей.
2. Убедитесь в правильности сборки устройства.

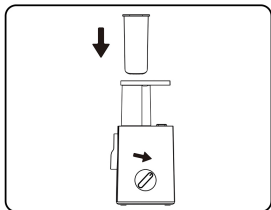
ИНСТРУКЦИЯ ПО ЭКСПЛУАТАЦИИ



1. Установите лезвия в резак совмещая пазы.

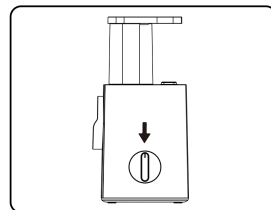


2. Установите резак в корпус овощерезки и поверните по часовой стрелке для его фиксации.

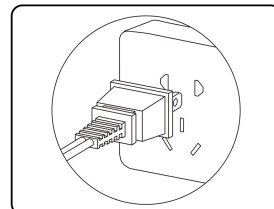


3. Загрузите продукты, подключите устройство к сети и поверните переключатель вправо, выбрав режим «Ф» (для аккуратной нарезки мягких продуктов, например, фруктов и варёных овощей) или «Н» (для быстрого измельчения твёрдых ингредиентов, таких как морковь, яблоко или сыр) для начала работы. Загружайте продукты порционно, используйте толкатель.

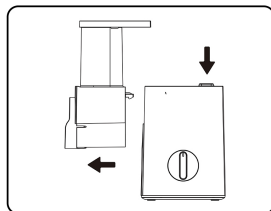
Рекомендации по загрузке: не перегружайте загрузочный блок – это может ухудшить качество обработки и сократить срок службы прибора. Овощи, такие как картофель, необходимо очистить от кожуры перед использованием. Крупные ингредиенты (превышающие высоту контейнера) предварительно нарежьте на части.



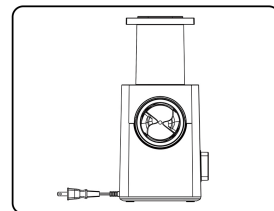
4. После окончания работы, переведите переключатель в положение «0».



5. Отключите устройство от сети.



6. Нажав кнопку, извлеките загрузочный блок. И промойте съемные части под струей воды и протрите сухой тканью.



7. Перед хранением убедитесь, что все компоненты устройства полностью сухие и устройство очищено от остатков пищи.

МЕРЫ ПРЕДОСТОРОЖНОСТИ

Чтобы обеспечить безопасное использование и избежать травм, пожалуйста соблюдайте следующие меры предосторожности:

ЗАПРЕЩАЕТСЯ
Работать с неисправным устройством.
Оставлять прибор без присмотра. Устройство не предназначено для использования лицами (включая детей) с ограниченными физическими, сенсорными или умственными возможностями, а также теми, кто не имеет опыта работы с подобными приборами, без присмотра ответственного лица. Следите, чтобы дети не играли с устройством.
Использовать детали не из оригинального комплекта.
Прикасаться к режущим лезвиям без защиты. Не вставляйте руки в резак до полной остановки устройства. Лезвия острые – соблюдайте осторожность, чтобы избежать порезов. При замене лезвий следуйте инструкции по установке, чтобы не получить травму.
Запрещается погружать моторный блок устройства в воду или другие жидкости во избежание повреждений.

ТРЕБОВАНИЯ
Размещайте устройство на устойчивой поверхности, вдали от края стола. Не используйте прибор на наклонных или неустойчивых поверхностях, а также на легковоспламеняющихся материалах (ковры, полотенца и т.д.).
Запрещается перемещать устройство во время работы. Не прикасайтесь к движущимся частям (лезвиям, мотору). Любые манипуляции с компонентами проводите только при отключенном питании.
Соблюдайте режим работы. Максимальное время непрерывной работы - 3 минуты. После каждого цикла делайте перерыв 1-2 минуты. После 5 циклов работы требуется перерыв 15-20 минут.
Застревание лезвия. При заклинивании немедленно отключите питание перед устранением проблемы.
Аварийная остановка: при внезапной остановке дайте устройству остыть 20-30 минут.

ДОПОЛНИТЕЛЬНО О БЕЗОПАСНОСТИ ПРОДУКЦИИ

1. Гарантии безопасности

Продукт абсолютно безопасен при длительном использовании, соблюдении правил эксплуатации, не оказывает вредного воздействия на организм человека.

2. Информация о начальном запахе

Новые изделия могут иметь незначительный запах. Причина: упаковочные материалы. Запах исчезает после проветривания или непродолжительного использования; Все детали, контактирующие с пищей соответствуют стандартам безопасности пищевых продуктов и прошли необходимые сертификационные проверки.

3. Назначение устройства

Продукт предназначен только для домашнего использования. Не применяйте его для других целей.

4. Отключение питания

Всегда отключайте устройство от сети при его простое.

АНАЛИЗ НЕИСПРАВНОСТЕЙ И ИХ УСТРАНЕНИЕ

НЕИСПРАВНОСТЬ	ВОЗМОЖНАЯ ПРИЧИНА	УСТРАНЕНИЕ НЕИСПРАВНОСТИ
Устройство не включается	Загрузочный блок не установлен или установлен неправильно	Установите загрузочный блок согласно инструкции
Запах от мотора при первом использовании	Нормальное явление для нового устройства	Если запах не исчезает после нескольких использований, обратитесь в сервисный центр
Внезапная остановка во время работы	Низкое напряжение сети	Проверьте напряжение в электросети
	Сработала термозащита мотора	Дайте устройству остыть 15–20 минут перед повторным использованием
Неудовлетворительное качество резки	Продукты застряли в резке	Отключите питание, аккуратно извлеките резак, очистите и снова соберите устройство

Сильная вибрация или шум	Загрузочный блок или резак установлены неправильно	Извлеките продукты и переустановите загрузочный блок/резак
	Устройство стоит неровно	Установите устройство на ровную устойчивую поверхность
	Слишком высокое напряжение	Проверьте напряжение в сети
	Перегрузка загрузочного блока продуктами	Отключите питание и удалите лишние продукты
Застревание лезвия	Твёрдые, вязкие или слишком жёсткие продукты	Не используйте неподходящие продукты. Отключите питание перед извлечением застрявших продуктов;

ОБСЛУЖИВАНИЕ И УХОД

Очистка:

Съёмные детали необходимо промыть вручную. Корпус можно протереть влажной тканью.

Запрещается:

Использовать посудомоечную машину, применять нагрев выше 60°C, использовать микроволновую печь или дезинфекционный шкаф.

Хранение:

Храните устройство в сухом месте, в собранном виде. Оптимальные условия хранения: сухое помещение, хорошая вентиляция, защита от прямых солнечных лучей. Рекомендуется хранить в оригинальной упаковке или защитном чехле.

ЭКОЛОГИЧЕСКАЯ БЕЗОПАСНОСТЬ И УТИЛИЗАЦИЯ

Срок экологически безопасной службы: 10 лет

В течение этого периода вредные вещества в устройстве, не выделяются наружу и не представляют опасности для окружающей среды и пользователей.

Утилизация:

Не выбрасывайте устройство вместе с бытовыми отходами. Сдавайте устройство в специализированные центры для утилизации. Перед утилизацией обрежьте сетевой шнур.

ГАРАНТИЙНЫЕ УСЛОВИЯ

Гарантия:

1 год при соблюдении правил эксплуатации
(без учета гарантии продавца, если она предусмотрена).

Не покрывается гарантией:

- Повреждения из-за неправильного использования
- Самостоятельный ремонт

ГАРАНТИЙНЫЙ ТАЛОН

Сохраните данный талон для получения гарантийного обслуживания. В течение гарантийного срока при соблюдении правил эксплуатации и технического обслуживания, в случае подтверждения гарантийного случая, компания предоставляет бесплатный ремонт или замену комплектующих.

Модель	
Дата покупки	
Имя клиента	
Адрес клиента	
Телефон клиента	

(Для активации гарантии необходимо предъявить заполненный гарантийный талон и документ, подтверждающий покупку)

ЗАПИСЬ О ТЕХНИЧЕСКОМ ОБСЛУЖИВАНИИ

Данная карта предназначена только для записей.
В случае внесения каких-либо исправлений, она станет не действительной.

ДАТА	ОБСЛУЖИВАНИЕ	ПУНКТ ОБСЛУЖИВАНИЯ

Изготовитель:

(RU) Гуандун Анцзяле Электрик Эпплэянс Мануфакчуринг Ко., Лтд; 2F/2, 3F/2, 4F/2, 5F/2, №10 Цзяньминь Роуд, р-н. Хуанпу, г. Чжуншань, пров. Гуандун, Китай 528429

(EN) Guangdong Anjiale Electric Appliance Manufacturing Co., Ltd; 2F/2, 3F/2, 4F/2, 5F/2, NO.10 Jianmin Road, Huangpu Town, Zhongshan City, Guangdong, China, 528429

Импортер в РФ:

ООО «РЕКВАЙРЕД», 115088, Россия, г. Москва,
ул. Новоостеповская, д. 3, стр. 3, эт/пом/ком 3/VI/3
www.homfor.pro